






Si rilascia solo per uso concordato
Tutti i diritti sono riservati

Padiglione 10
Pianta - scala 1:500














MEZZI ED IMPIANTI DI ESTINZIONE

-  Estintori portatili
-  Estintori carrellati
-  Presa Idrante UNI 45
-  Attacco UNI 70
-  Idrante soprasuolo UNI 100 con due attacchi UNI 70

Pad. 10
dati sale espositive

	Sup. lorda	Sup. espositiva	h. utile sale	impianto condizionamento
Sala A	335 mq	220 mq	5,80 m	●
Sala B	B ₁ - 150 mq B ₂ - 90 mq	140 mq	B ₁ - 5,80 m B ₂ - 4,50 m	●
Sala C	1950 mq	1100 mq	C ₁ - 5,00 m C ₂ - 6,50 m C ₃ - vedi grafico	●
Sala D	680 mq	400 mq	vedi grafico	●
Sala E	495 mq	170 mq	6,00 m	●
totale	3700 mq	2030 mq		

Legenda punti tecnologici

-  Punto telefonico
-  Quadretto con 1 interruttore differenziale magnetotermico
2 prese 220V 2P+T 16A
1 presa 380V 3P+T 16A
-  Quadretto con 1 interruttore differenziale magnetotermico
4 prese 220V 2P+T 16A
2 presa 380V 3P+T 16A
-  Quadretto con 1 interruttore differenziale magnetotermico
4 prese 220V 2P+T 16A
1 presa 380V 3P+T 16A
-  carico - scarico acqua
AC aria compressa
-  griglie di areazione
-  pozzetto luce, FM, telefono
-  pozzetto cavi fonia/TD
dim. 360x260x320 mm
-  pozzetto energia, fonia/TD
dim. 300x300x300 mm
-  pozzetto aria compressa/drico (carico/scarico)
dim. 360x260x320 mm
-  quadro stand espositivo
-  quadro utenze speciali
-  permutatore telefonico

